

I/O 扩展卡使用说明书

(IOV-D111 专用型)

技术参数

I/O 扩展卡 IOV-D111 拥有的配置如下：

- ◆ 15V 辅助电压源；
- ◆ 1 路异步通信串口。

接线端子

接线端子如下图所示：

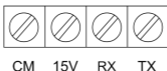


图 1 I/O 扩展卡的端子示意图

类型	符号	端子名称	规格
通信接口	TX	异步串口发送端	通讯异步串口
	RX	异步串口接收端	
	15V	+15V 参考电压源	最大负载能力：100mA
	CM	15V 公共端	

安装与拆卸

◆ 安装

- ① 将扩展卡按如图示方向放置，下按直至扩展卡与控制板插座接触良好；
- ② 将扩展卡左侧的螺孔对齐，锁紧三个 M3 螺钉。

◆ 拆卸

- ① 拆下扩展卡左侧的三个螺钉；
- ② 将 I/O 扩展卡从控制板插座中向上拔出。

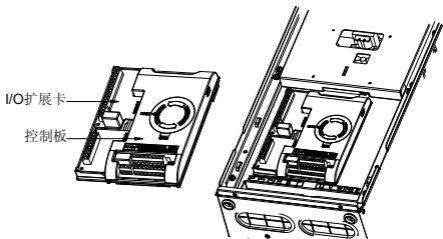


图 2 I/O 扩展卡的拆卸安装示意图

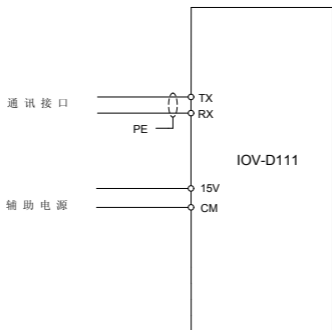


图3 I/O 扩展卡配线示意图